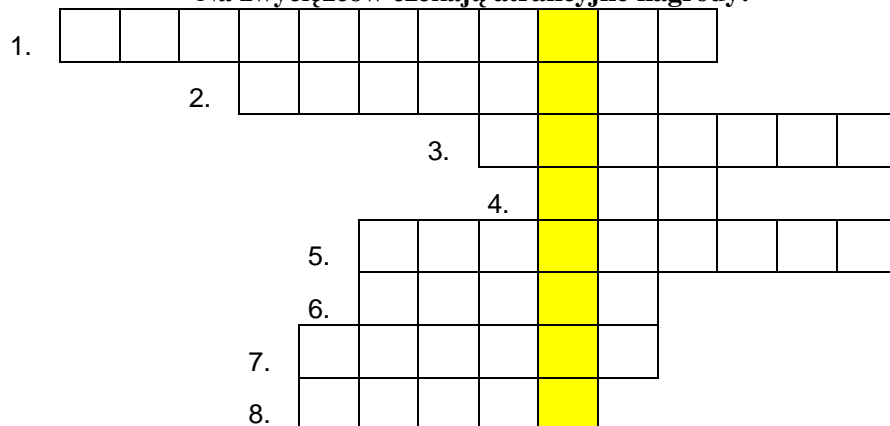


KRZYŻÓWKA KONKURSOWA

Ogłaszamy konkurs- wystarczy tylko dobrze rozwiązać krzyżówkę i wyjaśnić hasło. Odpowiedzi będzie można dostarczyć do p. Andrzeja Borysiuka. Rozstrzygnięcie konkursu już wkrótce. Na zwycięzcę czeka atrakcyjna nagroda☺

Na zwycięzców czekają atrakcyjne nagrody!



1. Proces podczas którego rośliny wytwarzają związki organiczne
2. Larwa żaby
3. Podstawowa jednostka budulcowa organizmu
4. Może być iglasty, liściasty lub mieszany
5. Zielony barwnik niezbędny w przebiegu procesu fotosyntezy
6. Kości budujące kręgosłup
7. Zielone ... są "fabryką" tlenu.
8. Narządy oddechowe zwierząt lądowych

Zgłoszenie do konkursu

Imię i nazwisko.....

Klasa.....



REDAGUJE ZESPÓŁ W SKŁADZIE
Klasa VI f



KUJON

Szkoła Podstawowa nr 1 im. Janusza Korczaka w Czersku
Czerwiec 2011 r. CENA 0,50 zł

W numerze:

- ✓ Dzień Matki
- ✓ Wywiad z p. Bożeną Spica
- ✓ Nie wmawiaj sobie, że nie potrafisz czegoś
- ✓ Wakacje w domu
- ✓ Kącik kibica
- ✓ Harmonogram Dnia Dziecka
- ✓ Lista przebojów
- ✓ Kącik humoru
- ✓ Coś dla łasuchów
- ✓ Krzyżówki i zagadki



26 MAJA - DZIEŃ MATKI

Każdy z nas wie, że **26 maja** obchodzony jest **Dzień Matki**. Najlepszym prezentem dla mamy będzie dobry uczynek.

A oto poradnik dla wszystkich dzieci, którego powinniśmy przestrzegać w Dzień Matki: tylko:

1. Wstań z samego rana i powiedz mamie dzień dobry.
2. Zjedz, wszystko to, co mama da ci na śniadanie.
3. Przed odejściem do szkoły ucałuj mamę na do widzenia.
4. W szkole staraj się dostać dobrą ocenę.
5. Po powrocie ze szkoły zjedz obiad i pomóż mamie.
6. Po pracy odrób lekcje.
7. Pod koniec dnia zjedz kolację, którą przedtem przygotowała ci mama, i połóż się spać.

Paluch

...i trochę dobrej poezji...

1. Weź bezinteresownej miłości,
ile zdołasz udźwignąć.
Kochaj dziecko nie za to,
jakie jest - kochaj je, **BO JEST**.
Bez tego ono nie poczuje,
że ma prawo do pełni życia,
bycia, szczęścia i rozwoju.

2. Dodaj, ile tylko możesz,
uwagi i troski. Niech ono nigdy
nie będzie opuszczone,
zdradzone, zagrożone.
Patrz, jak rośnie
jego poczucie bezpieczeństwa.



3. Wtedy dosyp, ile w sobie masz,
życiowej mądrości.
Ucz je nie tylko rozwagi
i odpowiedzialności.
Jest jeszcze radość życia,
otwartość na świat. Piękno.
Nie mów - te wartości
na nic się dzisiaj nie przydają.
Skąd pewność, że świat musi być
cyniczny i zły?

4. Wyrósł? Jest samodzielne?
No to odetnij psychiczną pępowinę
i pozwól mu ruszyć w świat.
Nie czekaj na wdzięczność i rewanż.
Czekaj, aż ONO przyjdzie któregoś dnia
i powie - wiesz,

*piękne jest życie,
kocham Cię i jestem szczęśliwy.*

KĄCIK ŁASUCHA

Deser czekoladowy z toffi

Składniki

- banany 4 szt.
- lody czekoladowe 12 gałek
- syrop toffi 4 łyżki
- bita śmietana 2 szklanki
- wiórki czekoladowe

Sposób przyrządzenia

Banany obieramy dokładnie i kroimy na plasterki. Do pucharków wkładamy po 3 kulki lodów, obkładamy je plasterkami banana, polewamy syropem toffi, przykrywamy bitą śmietaną i posypujemy wiórkami czekoladowymi.

Dla ilu osób: **4 osoby**

Czas przyrządzenia: **15 minut**

Rafaello

Składniki:

Biskopt:

- 5 jajek,
- 1 szklanka mąki tortowej,
- ½ szklanki cukru,
- 2 łyżeczki proszku do pieczenia.

Masa:

- 2 białe czekolady,
- 20 dag. wiórków kokosowych,
- 0,5 l. kremówki
- śnieżka na mleko.

Sposób przyrządzenia:

Ubić śmietaną ze śnieżką, dodać wiórki i rozgrzaną czekoladę, (1,5 tabliczki z 4 łyżek wody) Nałożyć na biskopt. Resztę czekolady potrzebować na wierzch ciasta.

Bounty

Składniki:

Biskopt:

- 5 jajek,
- 1 szklanka mąki tortowej,
- ½ szklanki cukru,
- 2 łyżki kakao,
- 2 łyżeczki proszku do pieczenia.

Masa kokosowa:

- ½ szklanki cukru,
- 20 dag masła
- 20-25 dag wiórek kokosowych,
- cukier waniliowy.

Polewa

- 12,5 dag. margaryny,
- 1 czekolada mleczna,
- 1 czekolada gorzka

Sposób przygotowania :

Biskopt:

Białka ubić na sztywno, dodać cukier, żółtka i dalej ubijać. Na koniec dodać mąkę, proszek do pieczenia i kakao. Wylać na blaszkę, piec ok. 30 min. W temp. 170-180 stopni. Ostudzony biskopt można nasączyć.

Masa kokosowa:

Mleko zagotować z cukrem i cukrem waniliowym. Następnie dodać wiórki i gotować aż do zgęstnienia masy. Do gorącej masy dodać masło – rozpuścić. Ostudzoną masę wyłożyć na biskopt.

Polewa:

Czekoladę połamać, dodać margarynę i podgrzewać na małym ogniu. Gotową polewą połać ciasto.

WAKACJE

Zbliża się „wielkimi krokami” koniec roku szkolnego, a więc czas klasówek, sprawdzianów, odpytywania itp. stresujących uczniów zdarzeń. Zebrałam dla Was kilka dobrych rad na te trudne tygodnie! nauki. Mam nadzieję, że pomogą Wam one w nauce – mimo wiosny za oknem!
Psychologia uczenia się zaleca kilka takich zasad:

Nie wmawiaj sobie, że nie potrafisz czegoś!

1. Przeczytaj dany materiał w całości.
2. Wyjaśnij to, czego nie rozumiałeś.
3. Po krótkiej przerwie, nie zaglądając do książki, powtórz z pamięci informacje, które zapamiętałeś.
4. Przeczytaj powtórnie materiał, podkreślając kolorem najważniejsze informacje (definicje, daty, zdarzenia, nazwy).
5. Napisz plan tego, co przeczytałeś i na marginesie zaznacz (innym kolorem) informacje „klucze”, które trzeba zapamiętać dosłownie.
6. Teraz zrób sobie przerwę.
7. Po przerwie głośno powtórz własnymi słowami zapamiętane wiadomości.
8. Po kilku godzinach, przed snem i zaraz po przebudzeniu dokonuj powtórek.
9. W tym samym czasie ucz się wiadomości z innego przedmiotu (kontrastującego).
10. Zaczynaj zawsze od tego, co lubisz, co już trochę umiesz, od rzeczy łatwiejszych (na rozgrzewkę).
11. Zawsze zakończ to, co rozpoczynasz – „niech się „mrozi” całość, a nie cząstka”.

Nie zapominaj o wypoczynku, przerwach w pracy i relaksie. **Powodzenia!**

Kawały o słoniach

Słoń z mrówką idą przez dżunglę. Nagle słychać jakiś podejrzany hałas:

-Schowaj się za mnie - radzi mrówka.

-Mniej się rzucam w oczy.

-Słoni, słoni! Wyjdź z wody! – prosi mrówka

-Po co?

-Muszę zobaczyć, czy nie założyłeś moich kąpielówek!

Słoń z mrówką przechodzą przez kładkę, która w pewnym momencie pęka z trzaskiem.

- A nie mówiłem, żeby iść osobno! - złości się słoń.

Wywiad z p. Dyrektorką Bożeną Spicą

Wiktoria Ossowska: Jak Pani kiedyś obchodziła Dzień Matki?

Bożena Spica: Od kiedy jestem matką, to zawsze obchodziłam tak, jak obchodzi się Dzień Matki, czyli moje dzieci składały mi życzenia. Zawsze też pamiętam o złożeniu życzeń swojej mamie.

Natalia Szarmach: A jaki prezent chciałaby Pani dostać?

BS: Najpiękniejszym prezentem jest dobre serduszko moich dzieci. Mogą to być kwiaty, które bardzo mnie ucieszą i nie liczę na żadne wielkie prezenty. Głównie chodzi o serce, o radość i o to, żeby cały rok było dobrze, a nie tylko w Dniu Matki.

Weronika Chmist: Jak Pani była mała to jak Pani starała się okazać, że swoją matkę bardzo kocha?

BS: Wydaje mi się, że byłam dobrym dzieckiem, dobrze się uczyłam i nie sprawiałam kłopotów wychowawczych. Zawsze mojej mamie na Dzień Matki czy inne jej święta robiłam laurki, kupowałam kwiaty, jeżeli miałam na to pieniądze, a jeżeli nie, to zrywałałam z łąki, a mama zawsze bardzo się cieszyła.


WO: Jaki dziś prezent daje Pani swojej mamie?

BS: Na dzisiejszą uroczystość dla mojej mamy piękny kosz kwiatów do zawieszenia w ogrodzie. Oprócz tego kupiłam jej piękny kapelusz, żeby mogła siedzieć na słoneczku.

NS: A czy Pani lubi obchodzić to święto?

BS: Uważam, że jest to najpiękniejsze święto dla każdej kobiety, która jest matką.

Dziękujemy za wywiad ☺



Trzech najprzystojniejszych piłkarzy świata według szkoły



1.Cristano Ronaldo



2.David Villa



3.Iker Casillas

**TOP 10
Piłkarzy Świata:**



1. Leo Messi



2. Cristiano Ronaldo



3. Steven Gerrard



4. Iker Casillas




5. Ricardo Kaka



6. David Villa



7. Fernando Torres



8. Francesco Fabregas




9. Xavier Hernández



10. Javier Hernández

Wakacje w domu

- 1. Wypad nad jezioro** Zabieraj kumpli i pędź nad wodę.
- 2. Piknik** Tak jak zwykle najlepiej jest zorganizować paczkę. Niech każdy coś przyniesie: kanapki, picie, chipsy. Postarajcie się o jakąś grę np. karty, badmintona, nawet w berka.
- 3. Miasto** Bierz przyjaciółkę i wybierzcie się na zakupy.
- 4. Wieczorek filmowy** Wszyscy wiemy, że nawet latem pogoda płata figle. Wtedy można urządzić wieczorek filmowy.
- 5. Ognisko** Upieczcie kielbasę i zagrajcie na gitarze.



LISTA 6F - TOP 15

Tytuł	Wykonawca
1. Just Can't Get Enough	Black Eyed Peas
2. Good Girl	Alexis Jordan
3. Price Tag	Jessie J
4. California King Bed	Rihanna
5. Bez lez	Ewa Farna
6. Till The World Ends	Britney Spears
7. On the Floor	Jennifer Lopez
8. Firework	Katy Perry
9. Mirros	Natalia Kills
10. Radio Hello	Enej
11. Taki jestem	Pewex ft. Stachursky
12. S&M	Rihanna
13. Rock&Rollin' Love	Afromental
14. Loca	Schakira
15. Grenade	Bruno Mars

**FESTYN Z OKAZJI DNIA DZIECKA pod hasłem
„SPORT I ZABAWA TO FAJNA SPRAWA”
1 czerwca 2011 r (środa), 8.10- 12.30**

	Klasy IV	Klasy V	Klasy VI
Od 8.10	Seans filmowy w Ośrodku Kultury IV A- B. Jażdżewska IV B -K. Ebertowska IV C – B. Ringwelska IV D – A. Leszczyńska IV E - E. Bąk IV F - M. Gajewska IV G -I. Fierek	Apel	Apel
Od 8.30		Gry i zabawy na boisku ORLIK prowadzenie: E. Pruszek, J. Wycinka V A – E. Keister V B – A. Połom V C – A. Wiencelewska V D - K. Mróz V E – B. Drewczyńska	Harcerski marsz na orientację prowadzenie: M. Szmagliński, harcerze klasy VI B, VI D, VI E, VI F podzielone na 5 zespołów Opiekunowie: J. Namirowska, J. Polakiewicz M. Talewski, P. Muchowski J. Jażdżewska
Od 10.00	Gry i zabawy z wychowawcą IV A – s. 28 IV B – s. 9 IV C – s. 40 IV D -s. 26 IV E -s. 27 IV F -s. 8 IV G -s. 7 (I. Fierek)		Wyjazd do Ostrowitego od 8.30-12.30 klasy: VI A, VI C W. Pestka, T. Kędziński, K. Jażdżewska, H. Mrozińska,
Od 11.00	Dyskoteka (M. Narloch, K. Kosecki) Gry i zabawy w świetlicy (B. Lewandowska, L. Bieszke, B. Karczyńska) Gry planszowe (P. Muchowski) Oglądanie filmu- sala 41 (B. Rostankowska) Lubimy śpiewać - sala 40 (S. Babinska)		
12.30	Zakończenie festynu		